

# Spørreundersøkelsen 2022



Norges Frivilligsentraler, november 2022

## Generelt om undersøkelsen

Norges Frivilligsentraler ser det som svært viktig å følge med på frivilligsentralenes situasjon, og har gjennomført årlige spørreundersøkelser siden 2017. I 2022 ba vi sentralene om å rapportere inn tall fra driften i 2021 og 2022. Det er lagt mest vekt på økonomi, men vi benyttet også anledningen til å spørre om flere opplysninger. Av totalt 471 sentraler i drift våren 2021 har 248 sentraler svart. Dette tilsvarer 53 %. Innsamlingen ble gjort gjennom Frivilligsentralenes felles IT-løsning InVi.

Spørreundersøkelsen er delt inn i 2 deler. Del 1 tar for seg sentralenes økonomi og organisering, del 2 tar for seg ulike andre tema som er viktige for sentralene.

## Del 1: Økonomi/organisering

### 1. Finansiering hos sentralene

#### 1.1 Økning statstilskudd 2022 vs. 2021

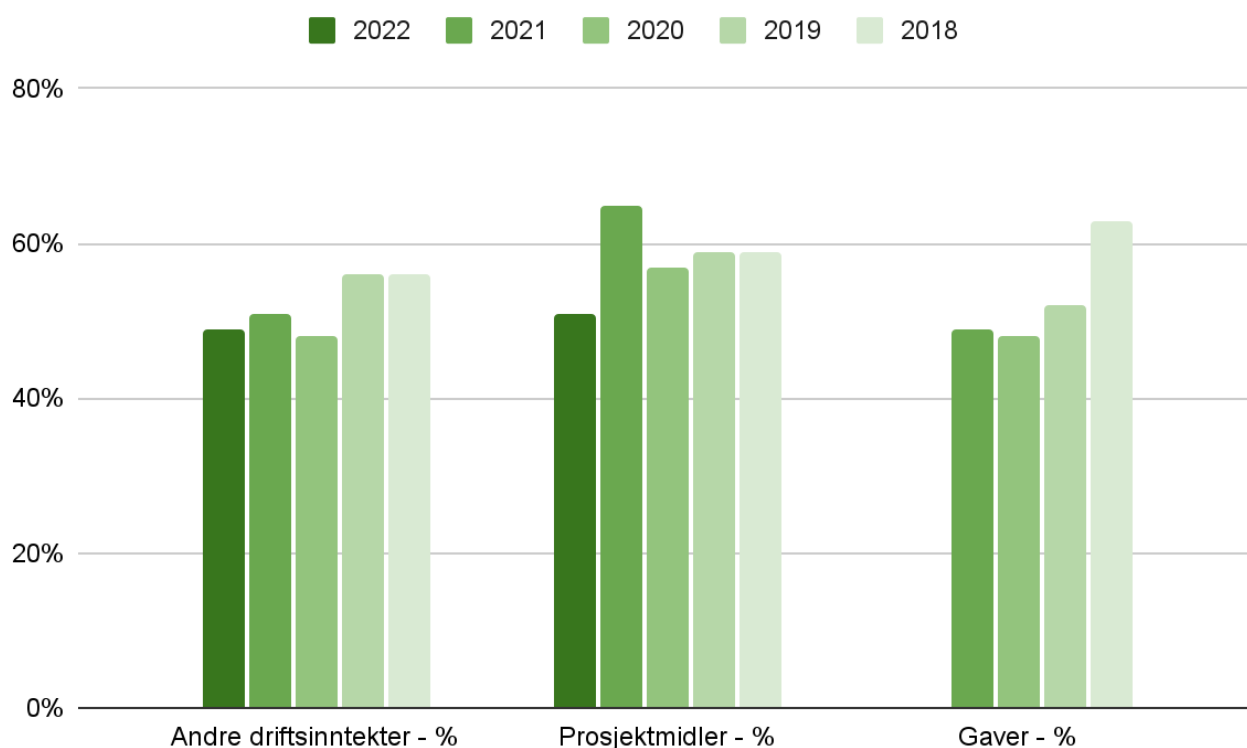
Statstilskuddet 2022 ble økt med kr. 8 000 for hver sentral med en daglig leder i 100% stilling\*. Fra kr. 440 000 i 2021 til kr. 448 000 i 2022. Statstilskuddet ble utbetalt til kommunene, som fikk ansvar for å overføre disse til sine sentraler. Det har siden 2016 ikke vært krav om lokalt tilskudd. Hvorvidt den enkelte sentral opplever en reell økning i sitt budsjett, avhenger av hvordan kommunen forvalter overføringen av statsbudsjettet, og beregner sin lokale finansiering.

*\*beregningen ble basert på informasjon fra 2016. 186 av 248 sentraler (75 %) oppga på det tidspunktet at de hadde daglig leder i 100% stilling*

Fikk økningen på kr. 8 000 eller mer	115 av 186	62%
<i>*Fikk mer enn kr. 8 000</i>	<i>87 av 186</i>	<i>47%</i>
<i>*Fikk akkurat kr. 8 000</i>	<i>28 av 186</i>	<i>15%</i>
Fikk ikke økningen på kr. 8 000	71 av 186	38%
<i>*Fikk mer enn i 2021, men mindre enn kr. 8 000</i>	<i>10 av 186</i>	<i>5%</i>
<i>*Fikk samme beløpet som i 2021</i>	<i>37 av 186</i>	<i>26%</i>
<i>*Fikk mindre enn i 2021</i>	<i>24 av 186</i>	<i>13%</i>

## 1.2 Andre finansieringskilder

Vi spurte sentralene om de har andre finansieringskilder enn statstilskudd og lokale tilskudd. Vi har ikke spurt hvor midlene kommer fra eller hva de blir brukt til.



	2022 budsjett	2021 regnskap	2020 regnskap	2019 regnskap	2018 regnskap
<b>Sentraler som har andre driftsinntekter</b>	49%	51%	48%	56%	56%
<i>Snitt sum andre driftsinntekter</i>	195 409	209 328	218 195	255 265	222 000
<b>Sentraler som har prosjektmidler</b>	51%	65%	57%	59%	59%
<i>Snitt sum prosjektmidler</i>	310 911	354 517	288 390	243 981	218 000
<b>Sentraler som har fått gaver</b>	-	49%	48%	52 %	63 %
<i>Snitt sum gaver</i>	-	54 032	58 611	46 060	58 000

### 1.3 Utfordringer og press i forbindelse med utbetaling av tilskudd til sentralene

Tabellen under viser antall sentraler som har opplevd utfordringer med utbetaling av tilskudd de siste årene. I 2019 og 2020 kom hele driftstilskuddet fra kommunene. Både statstilskuddet og eventuell lokal finansiering. I 2021 og 2022 ble statstilskuddet øremerket, men det kom ingen krav om lokal finansiering fra kommunene.

Siste rad er svar på om daglig leder føler at kommunen utøver press for at sentralen skal gjøre visse oppgaver.

	2022 budsjett	2021 regnskap	2020 regnskap	2019 regnskap	2018 regnskap	2017 regnskap
Antall sentraler som har hatt utfordringer med å få utbetalt lokal finansiering fra sin kommune	21%	19%	13%	13%	-	-
Antall sentraler som har hatt utfordringer med å få utbetalt statstilskuddet fra sin kommune	4%	3%			-	-
Antall sentraler som har opplevd press fra sin kommune	21%	22%	22%	19%	-	-

## 2. Organisering hos sentralene

	2022	2021	2020	2019	2018	2017
Antall sentraler med eget styre	78%	77%	78%	83%	87%	91%
<i>Antall sentraler med godtgjørelse for sine styremedlemmer:</i>	-	11% av 77%	-	-	-	-
<i>Antall sentraler med en alternativ styringsform*</i>	-	72% av 23%	-	-	-	-
Antall sentraler med egne vedtekter	84%	87%	87%	88%	92%	89%

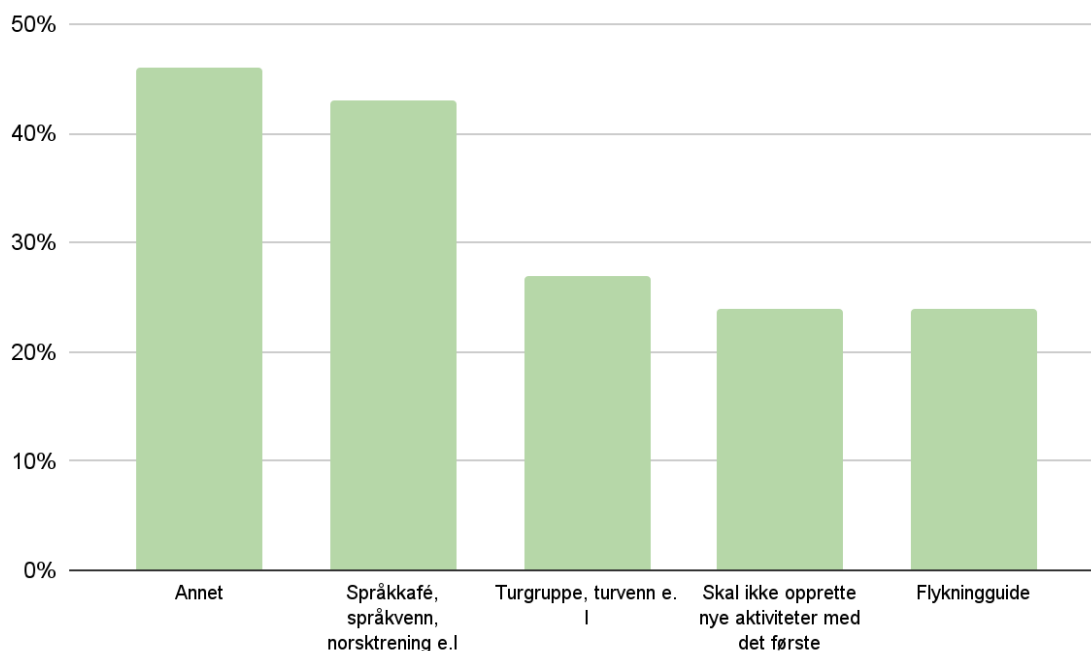
## Del 2: Ulike temaer

### 3. Samarbeid, koordinering og forankring

Antall sentraler som samarbeider med, eller bistår frivillige lag og foreninger i kommunen	97%
<i>Av disse sentraler samarbeider de med mellom 2 til 660 frivillige lag og foreninger og gjennomsnittstall på 20</i>	20
Antall sentraler som veileder frivillige videre til andre organisasjoner	80%
<i>Av disse sentraler veileder de mellom 1 og 150 frivillige til andre organisasjoner, med gjennomsnittstall på 15.</i>	15
Antall sentraler som oppleve at de har en rolle som koordinator/knutepunkt for frivillig sektor i kommunen	70%
Antall sentraler som ønsker å styrke sin rolle som koordinator/knutepunkt for frivillig sektor i kommunen	81%

### 4. Hverdagsintegrering

#### 4.1 Planer om å opprette nye aktiviteter



#### 4.2 Integreringskonferanse

Antall sentraler som er interessert i en integreringskonferansen	79%
--	-----

## 5. Leve hele livet

### 5.1 Arbeidsgruppe

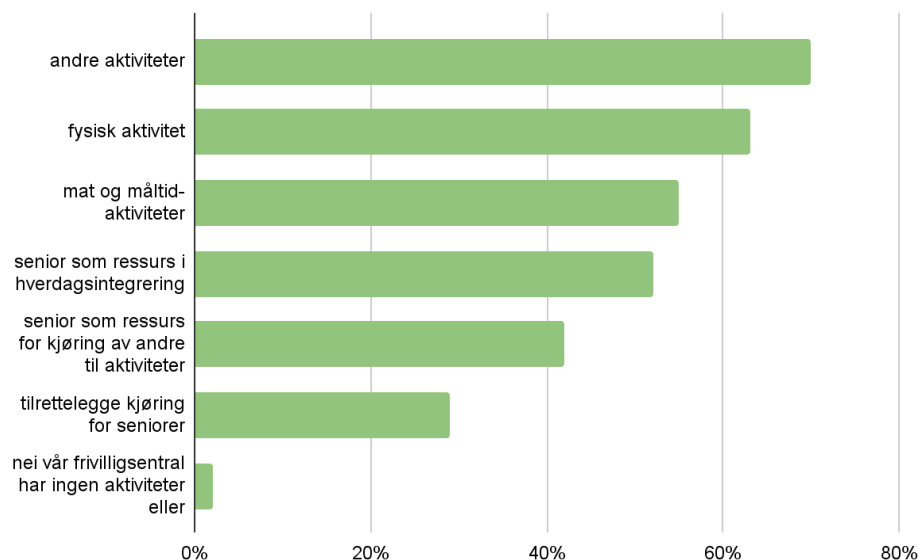
Antall sentraler som deltar i lokale arbeidsgrupper for planarbeidet med reformen	46%
<i>Antall sentraler som deltar som "vanlig" deltaker</i>	80%
<i>Antall sentraler som deltar som koordinerer/leder arbeidet</i>	7%
<i>Andre roller; deltaker eller leder for underarbeidsgruppe, del av referansegruppe, rådgiver, ressursperson o.l.</i>	13%

### 5.2 Kompetansebehov

Antall sentraler som ønsker mer kompetanse på hvordan de kan bidra til økt samarbeid i kommune i arbeidet med utfordringer og muligheter som følger av en aldrende befolkning	88%
<i>Hvordan få til mer samarbeid med kommunen</i>	98%
<i>Hvordan få til mer samarbeide med lag og foreninger</i>	51%
<i>Mer kunnskap om utfordringene</i>	50%
<i>Hvordan få til mer samarbeide med næringslivet</i>	45%
Antall sentraler som ønsker mer kompetanse om samskaping	67%

### 5.3 Aktiviteter

Oversikt over aktiviteter og ressurs-muligheter for seniorer hos frivilligsentralene.



## 6. Fritidserklæringen

Antall sentraler som arbeider med å forankre/etablere fritidserklæringen i kommunen	32%
<i>Antall som er usikker/vet ikke</i>	19%
Antall sentraler som samarbeider med kommunen og/eller frivillige organisasjoner om synliggjøring, rekruttering og tilrettelegging for at barn og unge skal kunne delta i en selvvalgt fritidsaktivitet	66%
<i>Med kommune</i>	10%
<i>Med andre organisasjoner</i>	8%
<i>Med kommune og organisasjoner</i>	48%
Antall frivilligsentraler som samarbeider med ungdomsskoler om valgfaget Innsats for andre	55%
<i>Skolen(e) i kommune har ikke valgfaget</i>	24%
<i>Skolen(e) i kommune har valgfaget med frivilligsentralen er ikke involvert</i>	21%

## 7. Sykkelturen 2022 - Frivillighetens År

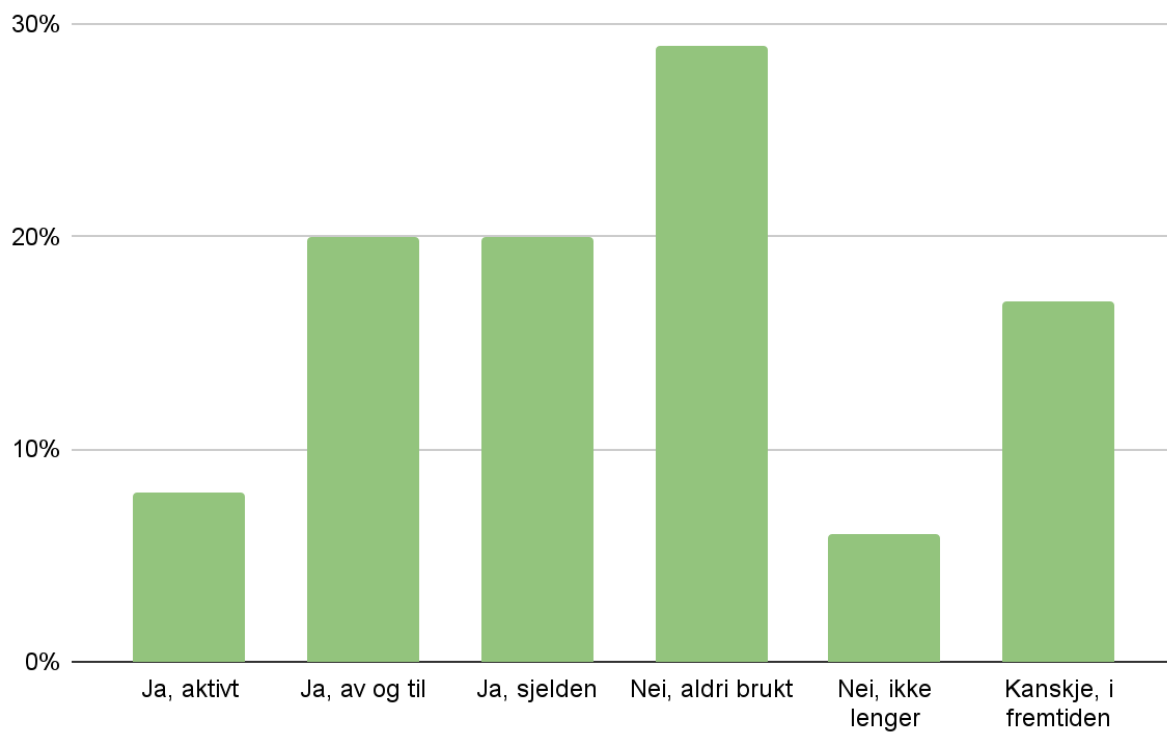
Antall sentraler som var involvert i Sykkelturen 2022	43%
<i>Antall sentraler av disse har fått nye samarbeidspartnere eller utvidet sitt nettverk</i>	52%
Antall sentraler som har arrangert Vår dag 21. mai	21%
Antall sentraler som har hatt andre arrangement knyttet til frivillighetens år	85%

## 8. Frivillig.no & Ungfritid.no

For å kunne fortsette den gode dialogen med prosjektgruppen til frivillig.no og ungfritid.no, er det viktig for NFS å ha oversikt på bruk av frivillig.no og ungfritid.no hos frivilligsentraler.

### 8.1 Frivillig.no

Oversikt over bruk av frivillig.no hos frivilligsentralene:



## 8.2 Ungfritid.no

Oversikt av bruk ungfritid.no hos frivilligsentraler:

